



Eurobarometro standard 80

**OPINIONE PUBBLICA NELL'UNIONE EUROPEA
Autunno 2013**

RAPPORTO NAZIONALE

ITALIA

Questo sondaggio è stato commissionato e coordinato dalla Commissione europea,
Direzione generale della Comunicazione

Il rapporto è stato realizzato per la Rappresentanza della Commissione europea in Italia.

Questo documento non rappresenta il punto di vista della Commissione europea.
Le interpretazioni e le opinioni presenti nel rapporto sono attribuibili esclusivamente agli autori.

Eurobarometro standard 80 / Autunno 2013 – TNS Opinion & Social

INDICE

INTRODUZIONE.....	2
1 L'UE E LA CRISI.....	3
1.1 Disoccupazione e carovita.....	3
1.2 L'euro.....	4
1.3 Riforme economiche e finanziarie.....	5
2. ITALIANI E UE, DISINCANTO E AMBIZIONI.....	7
2.1 L'Europa distante.....	7
2.2 Un salto di qualità.....	9
2.3 Le sfide globali	10
CONCLUSIONI.....	11

INTRODUZIONE

L'Eurobarometro Standard è il sondaggio più importante condotto a livello europeo sulle opinioni dei cittadini Ue. Le domande si concentrano sui principali temi della politica europea e sulle tematiche di volta in volta più di attualità. Le indagini sono effettuate regolarmente a partire dal 1973. All'Eurobarometro standard, che riunisce le risposte dell'intero campione europeo, sono annessi i rapporti nazionali sulle opinioni dei cittadini dei singoli Stati membri.

Per l'Eurobarometro 80 i sondaggi sono stati condotti su scala europea tra il 2 e il 17 Novembre 2013 da TNS Opinion & Social per conto della Commissione europea. In totale sono state effettuate 32.409 interviste con cittadini di tutti i 28 Stati membri (inclusi gli abitanti della Comunità Turco Cipriota), e dei cinque Paesi candidati all'adesione: Turchia, Islanda, Serbia, Montenegro ed ex Repubblica Iugoslava di Macedonia. Il campione è costituito da cittadini residenti nei rispettivi Paesi e di età superiore ai 15 anni.

I dati di questa versione nazionale dell'Eurobarometro 80 sono stati raccolti nel periodo tra il 2 e il 14 Novembre 2013, e riguardano un campione di 1.000 cittadini italiani. I sondaggi sono stati condotti in Italia da TNS Italia.

Alcuni risultati del sondaggio Eurobarometro 80 sono già stati pubblicati nel dicembre 2013. Questo secondo e conclusivo rapporto tratta specificamente delle opinioni degli italiani, ponendole in relazione ai temi più rilevanti nel dibattito pubblico nazionale.

Il rapporto è diviso in due capitoli. La prima parte si concentra sulle opinioni espresse dagli italiani sulla situazione economica e sociale e sulle risposte date dall'Unione europea alla crisi. Da un lato gli italiani rimangono preoccupati per gli effetti della politica del rigore, dall'altro lato la gran parte degli intervistati risulta convinta che il Paese abbia bisogno di riforme interne, ed è dunque favorevole a maggiori vincoli esterni su deficit e debito.

Nella seconda parte del rapporto si analizzano i giudizi degli italiani sull'Unione europea in generale, sul senso di appartenenza alla famiglia europea e sulle aspettative per il futuro. All'incremento delle opinioni critiche fa da contrappeso una chiara tendenza europeista degli italiani, soprattutto in materia di integrazione politica, politica estera e politica di sicurezza e difesa comune.

1. L'UE E LA CRISI

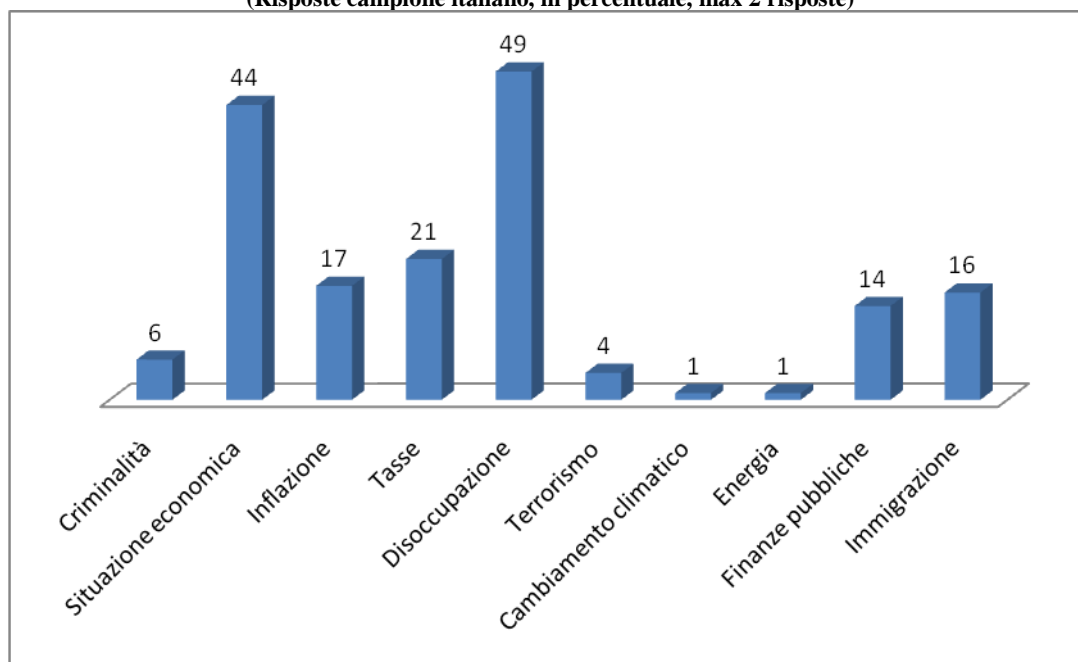
1.1 Disoccupazione e carovita

La disoccupazione è il principale problema ma l'Europa non fa abbastanza

La crisi economica e sociale continua a dominare i pensieri degli italiani e influisce sui giudizi espressi nei confronti dell'Unione europea.

Alla domanda su quale sia al momento il problema principale per l'Ue, circa la metà degli intervistati (49%) risponde la disoccupazione e il 44% indica la situazione economica. Altre questioni come la sicurezza, la lotta al cambiamento climatico o l'approvvigionamento energetico restano largamente marginali.

Tab. 1: Quali i principali problemi per l'Ue in questo momento?
(Risposte campione italiano, in percentuale, max 2 risposte)



La disoccupazione è la prima preoccupazione degli italiani ancora di più se si chiede loro quale siano i maggiori problemi per il Paese. A questa domanda il 56% parla di disoccupazione e il 42% di situazione economica. Il campione Ue conferma la disoccupazione come principale problema nazionale, con il 49% dei consensi. La situazione economica è al secondo posto: il 33% degli intervistati Ue la pone tra le questioni prioritarie.

Di fronte all'emergenza lavoro, gli italiani e gli europei rimproverano l'Europa di non fare abbastanza. Il 64% degli intervistati italiani ritiene che l'Ue non stia ponendo i presupposti per creare più lavori. Solo il 26% del campione si oppone a questa lettura. Gli scontenti sono in crescita rispetto al 61% dell'ultimo sondaggio del luglio 2013.

L'Ue è fautrice del rigore

Il 59% del campione italiano ritiene l'Ue responsabile delle politiche di austerità in Europa, in aumento rispetto al 57% di luglio. Il campione Ue è anche più intransigente: il 63% ritiene l'Ue responsabile della politica del rigore.

Il tema è importante per gli italiani che, infatti, alla domanda su quali siano le principali preoccupazioni personali da affrontare, rispondono l'inflazione (41%) e le tasse (38%). La percezione degli italiani è che i prezzi aumentano, nonostante il livello di inflazione relativamente basso. La disoccupazione da un punto di vista personale appare come meno importante (25%), così come la situazione economica (23%).

1.2 L'euro

La moneta unica resta un punto fermo

Restano maggioranza gli italiani che si dicono favorevoli all'Unione economica e monetaria con l'euro come moneta unica. Sono il 53% del campione a fronte del 36% che si dice contrario, e un restante 11% di indecisi. Si conferma dunque una maggioranza assoluta di consensi pro-euro, nonostante un calo rispetto al 59% dello scorso sondaggio. Nell'eurozona, i favorevoli sono il 63%.

Inoltre, la maggioranza relativa del campione italiano arriva a identificare nell'euro l'intera Unione europea: per il 36% degli intervistati l'Ue rappresenta l'euro, mentre per il 28% rappresenta l'abbattimento delle frontiere e la libertà di viaggiare, studiare e lavorare all'estero. Solo il 10% identifica l'Ue con la pace, e il 15% con la democrazia.

La BCE guadagna consensi

La Banca Centrale Europea vede aumentare leggermente la fiducia che in essa ripongono gli italiani. Si tratta di una quota minoritaria, ma rispetto all'ultimo sondaggio coloro che si fidano della Bce sono passati dal 28% al 31%. Gli

italiani che si mostrano scettici verso l'istituto che governa la politica monetaria dell'eurozona sono diminuiti dal 55% al 53%.

Pur restando di gran lunga superiore a quella nelle istituzioni italiane, la fiducia nella Commissione europea passa dal 35% al 32%, quella nel Parlamento europeo dal 41% al 36%. La fiducia complessiva nell'Ue è in calo dal 25% al 23%. Partendo da un livello già basso, i consensi sono in calo anche per le istituzioni nazionali, ad eccezione dei partiti che mantengono inalterato un modestissimo 7% di fiducia. Governo e Parlamento nazionali suscitano la fiducia di appena il 10% del campione (in calo rispettivamente dal 11% e dal 12% dell'ultimo sondaggio), le autorità locali e regionali del 14% (in calo dal 15%).

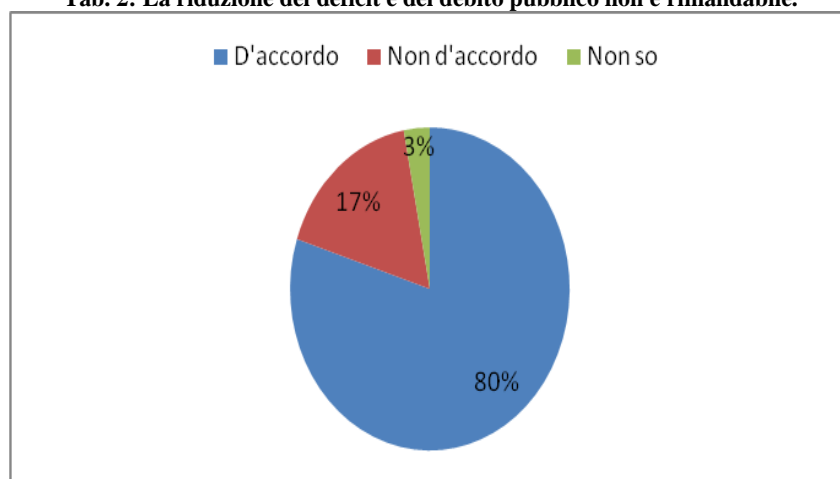
1.3 Riforme economiche e finanziarie

L'Italia ha bisogno di riforme

L'88% del campione italiano è convinto che il Paese abbia bisogno di riforme per andare avanti. Sono particolarmente i pensionati a invocare le riforme (91%), mentre tra gli studenti la percentuale cala all'82%. Inoltre sono segnatamente coloro che vivono nelle zone rurali del Paese a chiedere a gran voce riforme (91%), mentre nelle metropoli la media scende all'87%, e nelle città medio-piccole all'86%. Infine, nel Sud il 92% del campione vuole riforme, nel Nord si resta sulla media nazionale, mentre nelle isole i pro-riforme scendono al 78%.

L'80% del campione ritiene inoltre che l'introduzione di misure adeguate per la riduzione del deficit e del debito pubblico non può più essere rimandata in Italia.

Tab. 2: La riduzione del deficit e del debito pubblico non è rimandabile.



Sì a multe per chi sfora i limiti su deficit e debito e alla governace economica

In linea con l'appoggio agli sforzi di riduzione della spesa, gli italiani sono anche in netta maggioranza convinti che l'introduzione di multe a livello Ue per i governi che spendono o si indebitano troppo, è una misura efficace per contrastare la crisi finanziaria ed economica. Lo pensa il 70% del campione italiano, sopra la media Ue (63%).

Gli italiani sono anche nettamente favorevoli all'approvazione preventiva dei bilanci nazionali da parte delle autorità europee, uno degli elementi cardine della nuova governance economica europea. Il 66% ritiene questa misura efficace per uscire dalla crisi, a fronte di una media Ue al 58%.

Sostegno altrettanto chiaro va al cosiddetto primo pilastro dell'Unione bancaria europea, la supervisione centralizzata a livello Ue delle banche. Il 69% del campione italiano è a favore di tale misura, che trova d'altra parte il 70% di sostegno a livello Ue, il 76% di consensi nell'eurozona, e il 61% di favorevoli anche tra i Paesi Ue al di fuori dell'eurozona.

L'Europa abbia un ministro delle finanze

Il 60% degli italiani è favorevole alla nomina di un ministro delle finanze dell'Unione europea. Si tratta di una delle percentuali più elevate nell'Ue dove solo in Belgio (62%), Croazia (62%) e Lussemburgo (61%) si registra una media superiore di consensi. Considerando l'insieme del campione Ue, il 52% degli intervistati è favorevole ad un ministro delle finanze unico. I meno favorevoli sono danesi (36%), cechi (41%), greci (42%), britannici (43%) e svedesi (43%).

Sulle questioni di natura più prettamente finanziaria in discussione a livello Ue, gli italiani mostrano un forte sostegno a regole più rigide contro i paradisi fiscali e l'evasione fiscale (81%), all'introduzione di una tassa sui profitti delle banche (75%), all'inasprimento delle norme per le agenzie di rating (74%), alla regolamentazione delle remunerazioni dei banchieri (73%) e anche all'introduzione di una tassa sulle transazioni finanziarie (67%).

Gli italiani sono invece più cauti sull'introduzione di eurobonds che è sostenuta comunque dal 54% del campione. Nell'eurozona questa misura piace al 44% degli intervistati e un altro 30% è indeciso. Resta il chiaro 'no' della Germania: solo il 25% dei tedeschi sono favorevoli, contro il 55% di contrari.

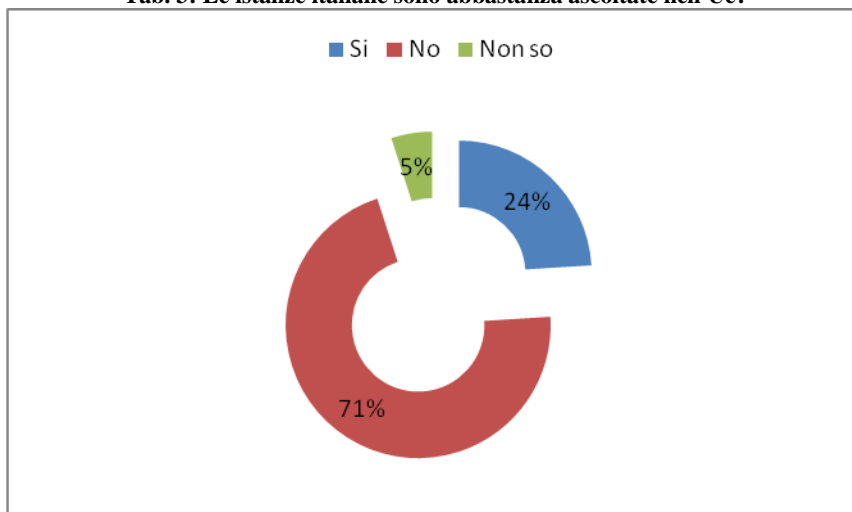
2. ITALIANI E UE, DISINCANTO E AMBIZIONI

2.1 L'Europa distante

Gli italiani non si sentono ascoltati dall'Ue

Il 79% degli intervistati italiani ritiene che le proprie opinioni non siano rappresentate nell'Ue. Questa percentuale è in aumento dal precedente 78%. Il 71% del campione pensa inoltre che gli interessi nazionali non siano sufficientemente presi in considerazione a livello Ue. Nello scorso sondaggio questa era l'opinione del 67% degli italiani.

Tab. 3: Le istanze italiane sono abbastanza ascoltate nell'Ue?



L'Europa non va nella giusta direzione

L'Unione europea non va nella giusta direzione secondo il 55% degli intervistati italiani, in forte aumento rispetto al 46% dell'ultimo sondaggio. Questa opinione è condivisa dalla maggioranza relativa (47%) degli europei.

In queste condizioni, non stupisce che la maggior parte del campione italiano si dica pessimista sul futuro dell'Ue. Lo pensa il 52% degli intervistati, mentre il 40% si dice ottimista. Il dato italiano è in controtendenza con quello europeo, dove invece gli ottimisti sono la maggioranza (51%) contro un 43% di pessimisti.

Troppo burocrazia targata Ue

Il 60% degli italiani bolla l'Europa come una fonte di eccessiva burocrazia. In Europa lo pensa il 74% degli intervistati.

Inoltre, alla domanda su cosa rappresenta l'Europa, oltre un italiano su cinque (21%) risponde uno spreco di denaro. Nell'ultimo sondaggio solo il 14% si era espresso in questi termini. L'euro e la libertà di movimento restano le risposte più comuni (*vedi sopra*), ma guadagnano terreno gli euroscettici. La terza riposta più comune è infatti che l'Europa rappresenta la disoccupazione, seguita dallo spreco di denaro.

Sentimento di cittadinanza Ue in calo

La maggioranza assoluta del campione italiano arriva ormai a dire di non sentirsi un cittadino dell'Ue. Lo dichiara il 53% degli intervistati, contro un 45% che si sente invece cittadino Ue. L'Italia appartiene a un gruppo di soli cinque Paesi Ue dove la percentuale di coloro che si sentono cittadini Ue è inferiore al 50% del campione nazionale.

Il dato capovolge i valori consueti. Nell'ultimo sondaggio, la maggioranza degli italiani confermava con il 52% dei consensi il sentimento di cittadinanza europea, contro il 47% di scettici. Emerge inoltre un chiaro contrasto con la media europea che indica invece un 59% di risposte a favore del senso di cittadinanza Ue.

Scarsa informazione e interazione

Un motivo è che forse Bruxelles e gli altri Paesi dell'Unione appaiono ancora come distanti. Tre italiani su quattro (75%) si ritengono non sufficientemente informati sulle questioni europee.

Molti lodano la possibilità di viaggiare o di studiare all'estero, ma solo il 30% degli italiani dice di avere socializzato con altri cittadini Ue nei dodici mesi precedenti al sondaggio. Solo il 26% nello stesso periodo ha visitato un altro Paese Ue, e appena il 14% ha letto un libro o un giornale in un'altra lingua europea.

Non stupisce dunque che l'Europa continui a essere vista prevalentemente come un mercato. L'economia è infatti considerata dagli italiani come il principale fattore di coesione tra i cittadini Ue (23%), prima che la cultura (19%), i valori (18%) la storia (17%) o la religione (16%).

2.2 Un salto di qualità

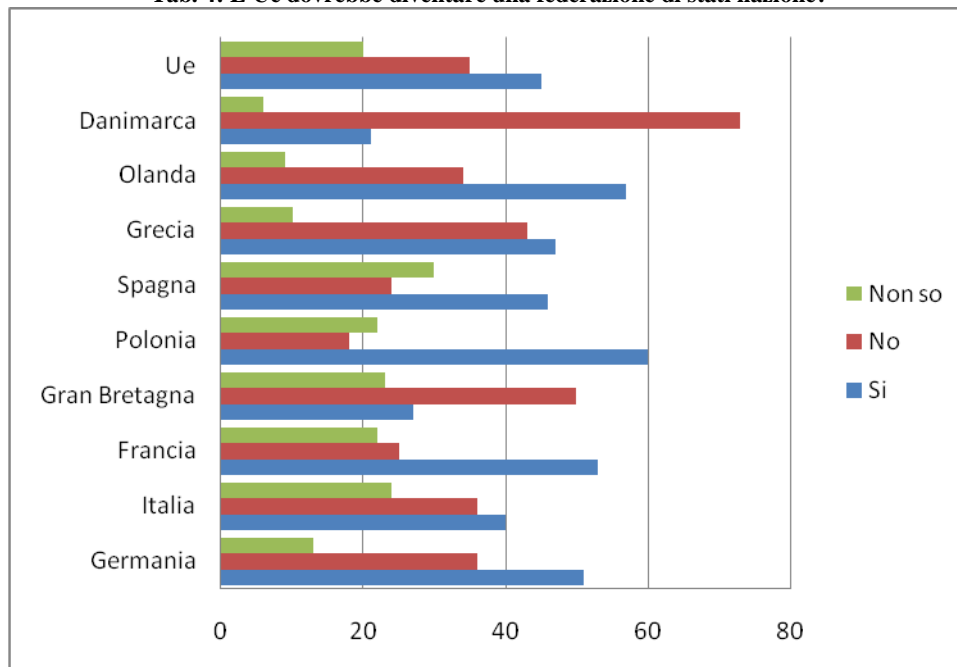
Il futuro è nell'Ue e nel federalismo europeo

La crescente disaffezione verso l'Europa nasconde tuttavia una richiesta di maggiore integrazione e il desiderio di un salto di qualità dell'Ue. La maggioranza del campione non vede un futuro migliore per l'Italia al di fuori dell'Unione europea (50% contro 33% che invece la pensa diversamente).

È questa d'altronde l'opinione della maggioranza dei cittadini di tutti i 28 Paesi membri Ue, a eccezione dei britannici (37% contro 50% che vede un futuro più roseo fuori dall'Ue) e dei ciprioti (40% contro 56%).

La maggioranza degli italiani continua a sostenere l'ipotesi federalista. Il 40% del campione è favorevole all'idea che l'Ue dovrebbe portare avanti l'integrazione fino alla nascita di una federazione di stati nazione. Il 36% non è d'accordo, e il restante 24% non si è fatto un'opinione sul tema. Nell'Ue, il 45% degli intervistati è favorevole a questa ipotesi, a fronte del 35% di contrari.

Tab. 4: L'Ue dovrebbe diventare una federazione di stati nazione?



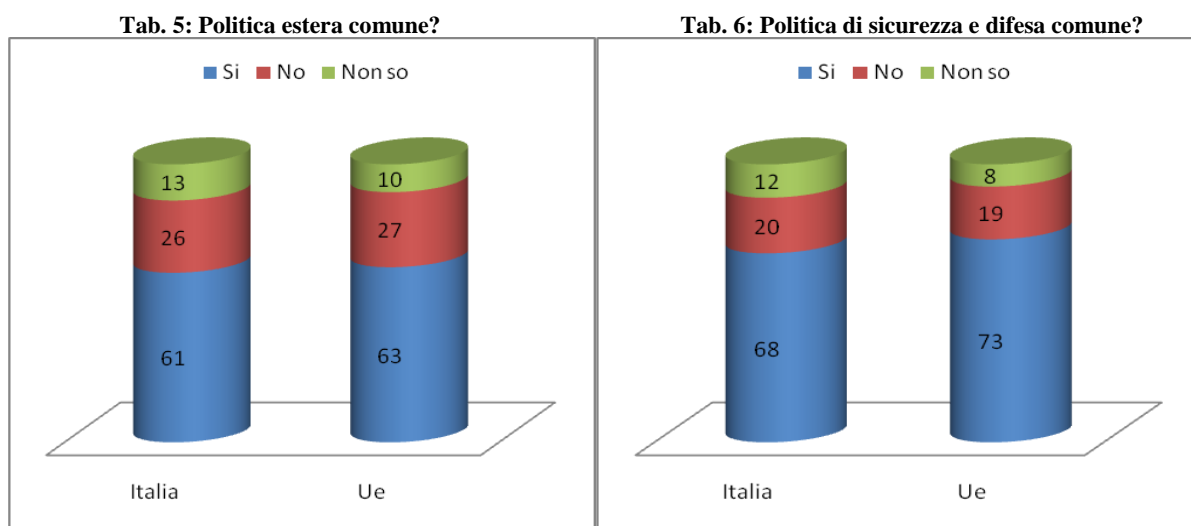
La difficile congiuntura economica ha rafforzato, e non indebolito, l'esigenza di integrazione. La netta maggioranza di italiani (74%) ed europei (83%) ritiene infatti che in conseguenza della crisi, gli Stati Ue debbano cooperare di più e in modo più ravvicinato.

2.3 Le sfide globali

Sì a politica estera e di sicurezza comuni

La spinta federalista è evidente anche nelle opinioni sulla politica estera e di sicurezza dell'Unione europea. Il 61% degli italiani è favorevole a una politica estera comune tra i Paesi Ue, sostanzialmente in linea con la media Ue (63%).

Una percentuale anche superiore di italiani (68%) si schiera inoltre a favore di una politica di sicurezza e difesa comune, anche in questo caso in corrispondenza con la tendenza Ue (73% di favorevoli).



Questo supporto non è però scevro da critiche. Gli italiani ritengono infatti che l'Europa non stia facendo ancora abbastanza sulla scena mondiale. La maggioranza relativa del campione (44%) pensa che l'Europa non è al momento di aiuto nelle sfide, e contro le minacce, globali.

Inoltre, pur ritenendo l'Italia non in grado di far fronte da sola alle sfide della globalizzazione (65% del campione), gli italiani rimproverano all'Europa di non essere ancora abbastanza utile né come protezione dagli effetti negativi della globalizzazione, né come strumento per meglio sfruttarne i benefici (56%).

Futuri allargamenti dell'Ue

Gli italiani si mostrano più cauti sull'ipotesi di ulteriori allargamenti delle frontiere europee. Il 59% è contrario ad aggiungere nuovi membri all'Unione a 28. I contrari sono in aumento rispetto al precedente 52%. I favorevoli a nuovi allargamenti passano invece dal 34% al 29%. La media Ue è del 52% di contrari e del 37% di favorevoli.

CONCLUSIONI

La crisi economica e sociale continua a dominare i pensieri degli italiani e influisce sui giudizi espressi nei confronti dell'Unione europea. La disoccupazione è ormai considerata il problema da affrontare prioritariamente (49% del campione), ma gli italiani ritengono che l'Europa non faccia ancora abbastanza al riguardo (64%).

Anzi, vedono l'Unione europea come fautrice delle politiche del rigore condotte negli ultimi anni (59%). La situazione economica ha in effetti inciso sul potere di acquisto degli italiani che infatti pongono in cima alle proprie preoccupazioni personali l'inflazione (41%) e la pressione fiscale (38%).

A fronte di una situazione economica difficile, gli italiani non puntano però il dito contro l'euro, che resta invece un punto fermo (53%). Oltre un terzo del campione (36%) si spinge fino a identificare l'intera Ue nella moneta unica. Sulla scia di questa rinnovata fiducia all'euro, guadagna consensi anche la Banca Centrale Europea.

È una convinzione diffusa tra gli italiani (88%) che il Paese debba fare riforme, anche se queste implicano il taglio della spesa pubblica. Per esempio, non si dovrebbe più rimandare la riduzione di deficit e debito pubblico, a detta dell'80% degli intervistati. Il 70% è anche favorevole a multe Ue per i Paesi che non dovessero ridurre spesa e indebitamento in modo adeguato.

In molti sostengono inoltre misure restrittive contro la finanza e le banche. Gli eurobonds, da molti ritenuti una panacea contro la crisi del debito, suscitano il favore del 54% degli italiani, ma di solo il 25% dei tedeschi. Gli italiani chiedono anche un ministro delle finanze Ue.

Le opinioni sull'Ue risentono non solo degli anni di crisi, ma anche della percezione di un disinteresse europeo alle problematiche italiane. La maggior parte del campione (52%) è pessimista sul futuro dell'Ue e associa Bruxelles con la troppa burocrazia (60%). Il disincanto arriva al punto di far dire al 53% degli intervistati italiani di non sentirsi cittadini europei. La percepita distanza fisica dell'Ue e degli altri Paesi membri contribuisce probabilmente a queste conclusioni. Molti italiani associano principalmente l'Ue con il mercato interno.

Le critiche rivolte all'Ue si sposano, tuttavia, con la richiesta di maggiore integrazione e con il desiderio di un salto di qualità dell'Ue. Gli italiani vogliono più Europa, non meno Europa. La maggioranza relativa (40%) preme infatti per un'Europa federalista. Molti di più vogliono una politica estera comune (61%) e una politica europea di sicurezza e difesa (68%).



Eurobarometro standard 80

**OPINIONE PUBBLICA NELL'UNIONE EUROPEA
Autunno 2013**

**RAPPORTO
NAZIONALE**

ITALIA

ALLEGATI

Eurobarometro standard 80 / Autunno 2013 – TNS Opinion & Social

STANDARD EUROBAROMETER 80

Public opinion in the European Union

TECHNICAL SPECIFICATIONS

Between the 2nd and the 17th of November 2013, TNS opinion & social, a consortium created between TNS plc and TNS opinion, carried out the wave 80.1 of the EUROBAROMETER survey, on request of the EUROPEAN COMMISSION, Directorate-General for Communication, "Research and Speechwriting".

The wave 80.1 is the STANDARD EUROBAROMETER 80 survey and covers the population of the respective nationalities of the European Union Member States, resident in each of the Member States and aged 15 years and over.

The STANDARD EUROBAROMETER 80 survey has also been conducted in the five candidate countries (Turkey, the Former Yugoslav Republic of Macedonia, Iceland, Montenegro and Serbia) and in the Turkish Cypriot Community. In these countries, the survey covers the national population of citizens and the population of citizens of all the European Union Member States that are residents in these countries and have a sufficient command of the national languages to answer the questionnaire.

The basic sample design applied in all states is a multi-stage, random (probability) one. In each country, a number of sampling points was drawn with probability proportional to population size (for a total coverage of the country) and to population density.

In order to do so, the sampling points were drawn systematically from each of the "administrative regional units", after stratification by individual unit and type of area. They thus represent the whole territory of the countries surveyed according to the EUROSTAT NUTS II (or equivalent) and according to the distribution of the resident population of the respective nationalities in terms of metropolitan, urban and rural areas. In each of the selected sampling points, a starting address was drawn, at random. Further addresses (every Nth address) were selected by standard "random route" procedures, from the initial address. In each household, the respondent was drawn, at random (following the "closest birthday rule"). All interviews were conducted face-to-face in people's homes and in the appropriate national language. As far as the data capture is concerned, CAPI (*Computer Assisted Personal Interview*) was used in those countries where this technique was available.

For each country a comparison between the sample and the universe was carried out. The Universe description was derived from Eurostat population data or from national statistics offices. For all countries surveyed, a national weighting procedure, using marginal and intercellular weighting, was carried out based on this Universe description. In all countries, gender, age, region and size of locality were introduced in the iteration procedure. For international weighting (i.e. EU averages), TNS Opinion & Social applies the official population figures as provided by EUROSTAT or national statistic offices. The total population figures for input in this post-weighting procedure are listed below.

Readers are reminded that survey results are estimations, the accuracy of which, everything being equal, rests upon the sample size and upon the observed percentage. With samples of about 1,000 interviews, the real percentages vary within the following confidence limits:

Statistical Margins due to the sampling process (at the 95% level of confidence)											
<i>various sample sizes are in rows</i>						<i>various observed results are in columns</i>					
	5%	10%	15%	20%	25%	30%	35%	40%	45%	50%	
	95%	90%	85%	80%	75%	70%	65%	60%	55%	50%	
N=50	6,0	8,3	9,9	11,1	12,0	12,7	13,2	13,6	13,8	13,9	N=50
N=500	1,9	2,6	3,1	3,5	3,8	4,0	4,2	4,3	4,4	4,4	N=500
N=1000	1,4	1,9	2,2	2,5	2,7	2,8	3,0	3,0	3,1	3,1	N=1000
N=1500	1,1	1,5	1,8	2,0	2,2	2,3	2,4	2,5	2,5	2,5	N=1500
N=2000	1,0	1,3	1,6	1,8	1,9	2,0	2,1	2,1	2,2	2,2	N=2000
N=3000	0,8	1,1	1,3	1,4	1,5	1,6	1,7	1,8	1,8	1,8	N=3000
N=4000	0,7	0,9	1,1	1,2	1,3	1,4	1,5	1,5	1,5	1,5	N=4000
N=5000	0,6	0,8	1,0	1,1	1,2	1,3	1,3	1,4	1,4	1,4	N=5000
N=6000	0,6	0,8	0,9	1,0	1,1	1,2	1,2	1,2	1,3	1,3	N=6000
N=7000	0,5	0,7	0,8	0,9	1,0	1,1	1,1	1,1	1,2	1,2	N=7000
N=7500	0,5	0,7	0,8	0,9	1,0	1,0	1,1	1,1	1,1	1,1	N=7500
N=8000	0,5	0,7	0,8	0,9	0,9	1,0	1,0	1,1	1,1	1,1	N=8000
N=9000	0,5	0,6	0,7	0,8	0,9	0,9	1,0	1,0	1,0	1,0	N=9000
N=10000	0,4	0,6	0,7	0,8	0,8	0,9	0,9	1,0	1,0	1,0	N=10000
N=11000	0,4	0,6	0,7	0,7	0,8	0,9	0,9	0,9	0,9	0,9	N=11000
N=12000	0,4	0,5	0,6	0,7	0,8	0,8	0,9	0,9	0,9	0,9	N=12000
N=13000	0,4	0,5	0,6	0,7	0,7	0,8	0,8	0,8	0,9	0,9	N=13000
N=14000	0,4	0,5	0,6	0,7	0,7	0,8	0,8	0,8	0,8	0,8	N=14000
N=15000	0,3	0,5	0,6	0,6	0,7	0,7	0,8	0,8	0,8	0,8	N=15000
	5%	10%	15%	20%	25%	30%	35%	40%	45%	50%	
	95%	90%	85%	80%	75%	70%	65%	60%	55%	50%	

ABBR.	COUNTRIES	INSTITUTES	N° INTERVIEWS	DATES		POPULATION 15+	PROPORTION EU28
				FIELDWORK			
BE	Belgium	TNS Dimarso	1.063	2/11/13	17/11/13	8.939.546	2,16%
BG	Bulgaria	TNS BBSS	1.027	2/11/13	11/11/13	6.537.510	1,58%
CZ	Czech Rep.	TNS Aisa	1.000	2/11/13	13/11/13	9.012.443	2,18%
DK	Denmark	TNS Gallup DK	1.001	2/11/13	17/11/13	4.561.264	1,10%
DE	Germany	TNS Infratest	1.543	2/11/13	17/11/13	64.336.389	15,57%
EE	Estonia	TNS Emor	1.004	2/11/13	17/11/13	945.733	0,23%
IE	Ireland	Behaviour & Attitudes	1.004	3/11/13	17/11/13	3.522.000	0,85%
EL	Greece	TNS ICAP	1.000	2/11/13	16/11/13	8.693.566	2,10%
ES	Spain	TNS Spain	1.012	2/11/13	17/11/13	39.127.930	9,47%
FR	France	TNS Sofres	1.027	2/11/13	17/11/13	47.756.439	11,56%
IT	Italy	TNS Italia	1.000	2/11/13	14/11/13	51.862.391	12,55%
CY	Rep. Of Cyprus	CYMAR	503	2/11/13	17/11/13	838.897	0,20%
LV	Latvia	TNS Latvia	1.007	2/11/13	17/11/13	1.447.866	0,35%
LT	Lithuania	TNS LT	1.030	2/11/13	17/11/13	2.829.740	0,69%
LU	Luxembourg	TNS ILReS	508	2/11/13	12/11/13	434.878	0,11%
HU	Hungary	TNS Hoffmann	1.000	2/11/13	17/11/13	8.320.614	2,01%
MT	Malta	MISCO	500	2/11/13	17/11/13	335.476	0,08%
NL	Netherlands	TNS NIPO	1.019	2/11/13	17/11/13	13.371.980	3,24%
AT	Austria	Österreichisches Gallup-Institut	1.032	2/11/13	17/11/13	7.009.827	1,70%
PL	Poland	TNS Polska	1.000	2/11/13	17/11/13	32.413.735	7,85%
PT	Portugal	TNS Portugal	1.047	2/11/13	17/11/13	8.414.215	2,04%
RO	Romania	TNS CSOP	1.069	2/11/13	12/11/13	18.246.731	4,42%
SI	Slovenia	RM PLUS	1.086	3/11/13	17/11/13	1.759.701	0,43%
SK	Slovakia	TNS Slovakia	1.000	2/11/13	17/11/13	4.549.955	1,10%
FI	Finland	TNS Gallup	1.002	2/11/13	17/11/13	4.440.004	1,07%
SE	Sweden	TNS Sifo	1.019	2/11/13	17/11/13	7.791.240	1,89%
UK	United Kingdom	TNS UK	1.326	2/11/13	17/11/13	51.848.010	12,55%
HR	Croatia	HENDAL	1.000	2/11/13	16/11/13	3.749.400	0,91%
TOTAL EU28			27.829	2/11/13	17/11/13	413.097.480	100%*
CY(tcc)	Turkish Cypriot Comm.	Kadem	500	2/11/13	17/11/13	143.226	
TR	Turkey	TNS AS	999	2/11/13	17/11/13	54.844.406	
MK	Former Yugoslav Rep. Of Macedonia	TNS Brima	1.048	2/11/13	8/11/13	1.678.404	
IS	Iceland	Capacent	500	2/11/13	17/11/13	252.277	
ME	Montenegro	TNS Medium Gallup	499	2/11/13	17/11/13	492.265	
RS	Serbia	TNS Medium Gallup	1.034	2/11/13	17/11/13	6.409.693	
TOTAL			32.409	2/11/13	17/11/13	476.917.751	

* It should be noted that the total percentage shown in this table may exceed 100% due to rounding

A	numero dell'indagine (101-105) <input type="text"/> <input type="text"/> <input type="text"/> <input type="text"/> <input type="text"/>
	EB79.5 A
B	Paese (106-107) <input type="text"/> <input type="text"/>
	EB79.5 B
C	numero dell'indagine internazionale (108-110) <input type="text"/> <input type="text"/> <input type="text"/>
	EB79.5 C
D	numero del questionario (111-116) <input type="text"/> <input type="text"/> <input type="text"/> <input type="text"/> <input type="text"/> <input type="text"/>
	EB79.5 D
E	SEPARARE BALLOT
	(117)
	A 1
	B 2
	EB79.2 E

FAR VALUTARE L'ITEM 29 SOLO IN TURCHIA

FAR VALUTARE L'ITEM 30 SOLO NELLA COMUNITA' TURCA DI CIPRO

FAR VALUTARE ITEM 31 SOLO NELLA EX REPUBBLICA JUGOSLAVA DI MACEDONIA

FAR VALUTARE L'ITEM 32 SOLO IN ISLANDA

FAR VALUTARE L'ITEM 33 SOLO IN MONTENEGRO

FAR VALUTARE L'ITEM 34 SOLO IN SERBIA

Q1 Di che nazionalità è lei? La preghiamo di indicare il paese/ i paesi corrispondenti.

(CONSENTITE PIU' RISPOSTE)

	(138-173)
Belgio	1,
Danimarca	2,
Germania	3,
Grecia	4,
Spagna	5,
Francia	6,
Irlanda	7,
Italia	8,
Lussemburgo	9,
Olanda	10,
Portogallo	11,
Regno Unito	12,
Austria	13,
Svezia	14,
Finlandia	15,
Cipro (sud)	16,
Repubblica Ceca	17,
Estonia	18,
Ungheria	19,
Lettonia	20,
Lituania	21,
Malta	22,
Polonia	23,
Slovacchia	24,
Slovenia	25,
Bulgaria	26,
Romania	27,
Croazia	28,
Altri paesi	35,
Non sa	36,

EB79.5 Q1 TREND MODIFIED

SE L'INTERVISTATO HA RISPOSTO "NON SO" O "ALTRI PAESI" nella Q1, CHIUDERE INTERVISTA

A . QUESTIONARIO CENTRALE

A TUTTI

QA1 Nel complesso, lei è molto, abbastanza, non molto o per niente soddisfatto/a della vita che conduce? Lei è...?

(UNA SOLA RISPOSTA)

	(194)
Molto soddisfatto/a	1
Abbastanza soddisfatto/a	2
Non molto soddisfatto/a	3
Per niente soddisfatto/a	4
Non sa	5

EB79.3 QA1

NON PORRE QA2a IN CY(tcc) - CY(tcc) PASSARE A QA2b

QA2a Che cosa pensa della situazione attuale in ognuno dei seguenti settori ?

(MOSTRARE CARTELLINO CON LA SCALA - UNA SOLA RISPOSTA PER RIGA)

	(LEGGERE)	OTTIMA	ABBASTA NZA BUONA	ABBASTA NZA NEGATIV A	MOLTO NEGATIV A	NON SA
--	-----------	--------	-------------------------	--------------------------------	-----------------------	--------

(195)	1	La situazione dell'economia in Italia	1	2	3	4	5
(196)	2	L'andamento dell'economia europea	1	2	3	4	5
(197)	3	La sua situazione professionale	1	2	3	4	5
(198)	4	La situazione finanziaria della sua famiglia	1	2	3	4	5
(199)	5	La situazione occupazionale in Italia	1	2	3	4	5

EB79.3 QA3a TREND MODIFIED

PORRE QA2b SOLO IN CY(tcc) - ALTRI PASSARE A QA3a

NON PORRE QA3a IN CY (tcc) - CY (tcc) PASSARE A QA3b

QA3a Quali sono le sue aspettative per i prossimi 12 mesi: i prossimi 12 mesi saranno migliori, peggiori o senza cambiamenti, riguardo a...?

(UNA RISPOSTA PER RIGA)

	(LEGGERE)	Migliori	Peggiori	Senza cambiamenti	Non so
(205)	1 la sua vita in generale	1	2	3	4
(206)	2 la situazione economica in Italia	1	2	3	4
(207)	3 la situazione finanziaria della sua famiglia	1	2	3	4
(208)	4 la situazione occupazionale in Italia	1	2	3	4
(209)	5 la sua situazione professionale	1	2	3	4
(210)	6 Situazione economica dell'UE	1	2	3	4

EB79.3 QA4a TREND MODIFIED

PORRE QA3b SOLO IN CY (tcc) - ALTRI PASSARE A QA4a

NON PORRE QA4a E QA5a IN CY(tcc) - CY(tcc) PASSARE A QA4b

QA4a Secondo lei, al momento, quali sono i due problemi più importanti che l'Italia deve affrontare?

(Mostrare cartellino – leggere - massimo 2 risposte possibili)

(217-232)

La criminalità	1,
La situazione economica	2,
L'aumento dei prezzi/inflazione	3,
Le tasse	4,
La disoccupazione	5,
Il terrorismo	6,
Il problema degli alloggi	7,
Il debito pubblico	8,
L'immigrazione	9,
Il sistema sanitario e la sicurezza sociale	10,
Il sistema scolastico	11,
Le pensioni	12,
L'ambiente, il clima e i problemi energetici	13,
Altro (spontaneo)	14,
Nessuno (SPONTANEO)	15,
non so	16,

EB79.3 QA6a

QA5a	E personalmente, quali sono i due problemi più importanti che si trova ad affrontare al momento?
------	--

(Mostrare cartellino – leggere - massimo 2 risposte possibili)

(233-248)

La criminalità	1,
La situazione economica in Italia	2,
L'aumento dei prezzi/inflazione	3,
Le tasse	4,
La disoccupazione	5,
Il terrorismo	6,
Il problema degli alloggi	7,
La situazione finanziaria della sua famiglia	8,
L'immigrazione	9,
Il sistema sanitario e la sicurezza sociale	10,
Il sistema scolastico	11,
L'ambiente, il clima e i problemi energetici	12,
Le pensioni	13,
Altro (spontaneo)	14,
Nessuno (SPONTANEO)	15,
Non sa	16,

EB79.3 QA7a

PORRE QA4b E QA5b SOLO IN CY (tcc) - ALTRI PASSARE A QA6

PORRE QA6 IN UE28 - CY(tcc) PASSARE A QA7b - ALTRI PASSARE A QA7a

QA6 A Suo parere, quali sono i due problemi più importanti che l'UE deve affrontare ora?

(MOSTRARE IL CARTELLINO - LEGGERE - MASSIMO 2 RISPOSTE)

(282-297)

La criminalità	1,
La situazione economica	2,
L'aumento dei prezzi/inflazione	3,
Le tasse	4,
La disoccupazione	5,
Il terrorismo	6,
L'influenza dell'UE nel mondo	7,
Lo stato delle finanze pubbliche degli Stati membri	8,
L'immigrazione	9,
Le pensioni	10,
L'ambiente	11,
Approvvigionamento energetico	12,
Il cambiamento climatico	13,
Altro (spontaneo)	14,
Nessuno (SPONTANEO)	15,
Non so	16,

EB79.3 QA8

NON PORRE QA7a E QA8a IN UE 28 - CY (tcc) PASSARE A QA7b - UE28 PASSARE A QA9a

PORRE QA7b E QA8b SOLO IN CY (tcc) - ALTRI PASSARE A QA9a

NON PORRE QA9a IN CY (tcc) - CY (tcc) PASSARE IN QA9b

QA9a Al momento, lei direbbe che, in generale, le cose stanno andando nella direzione giusta o in quella sbagliata

(UNA RISPOSTA PER RIGA)

	(LEGGERE)	Le cose stanno andando nella direzione giusta	Le cose stanno andando nella direzione sbagliata	Né l'uno né l'altro (SPONTANEO)	Non sa
--	-----------	---	--	---------------------------------	--------

(302)	1	In Italia	1	2	3	4
(303)	2	Nell'Unione Europea	1	2	3	4

EB79.3 QA11a

PORRE QA9b SOLO IN CY (tcc) - ALTRI PASSARE A QA10

A TUTTI

QA10 Vorrei ora porre una domanda su quanto si fida di alcuni mezzi di comunicazione e istituzioni. Per ciascuno dei seguenti mezzi di comunicazione e istituzioni, per favore mi dica se tende ad avere fiducia o tende a non avere fiducia.

(UNA RISPOSTA PER RIGA)

	(LEGGERE)	Si fida	Non si fida	Non so
(306)	1 La stampa	1	2	3
(307)	2 La radio	1	2	3
(308)	3 La televisione	1	2	3
(309)	4 Internet	1	2	3
(310)	5 I partiti politici	1	2	3
(311)	6 (NON IN CY(tcc)) Il Governo Italiano	1	2	3
(312)	7 (NON IN CY(tcc)) Il Parlamento Italiano	1	2	3
(313)	8 L'Unione Europea	1	2	3
(314)	9 Le Nazioni Unite	1	2	3
(315)	10 Le autorità pubbliche regionali o locali	1	2	3

EB78.1 QA11 (ITEMS 1-4) - EB79.3 QA12 (ITEMS 5-10)

QA11 In generale, per lei, l'UE evoca un'immagine molto positiva, abbastanza positiva, neutra, abbastanza negativa o molto negativa?

(UNA SOLA RISPOSTA)

	(316)
Molto positiva	1
Abbastanza positiva	2
Neutra	3
Abbastanza negativa	4
Molto negativa	5
Non so	6

EB79.3 QA13

QA12	Cosa rappresenta per lei personalmente l'UE?
------	--

(MOSTRARE CARTELLINO - LEGGERE - RUOTARE DALL'ALTO IN BASSO E DAL BASSO IN ALTO - SONO POSSIBILI PIU' RISPOSTE)

(317-332)

la pace	1,
il benessere economico	2,
la democrazia	3,
La protezione sociale	4,
La libertà di viaggiare, studiare e lavorare ovunque nell'Unione Europea	5,
La diversità culturale	6,
Una voce più importante nel mondo	7,
L'Euro	8,
La disoccupazione	9,
La burocrazia	10,
Uno spreco di denaro	11,
La perdita della nostra identità culturale	12,
Più criminalità	13,
Non abbastanza controlli alle frontiere esterne	14,
Altro (spontaneo)	15,
Non so	16,

EB79.3 QA14

PORRE QA13 SOLO IN UE28 - ALTRI PASSARE A QA14

QA13	Per favore mi dica quanto è d'accordo o in disaccordo con ciascuna delle seguenti frasi.
------	--

(MOSTRARE CARTELLINO CON LA SCALA - UNA RISPOSTA PER RIGA)

	(LEGGERE)	Completa mente d'accordo	Piuttosto d'accordo	Piuttosto in disaccordo	Completa mente in disaccordo	Non sa
(333)	1 L'UE sta creando le condizioni per avere più posti di lavoro in Europa	1	2	3	4	5
(334)	2 L'UE è responsabile dell'austerità in Europa	1	2	3	4	5
(335)	3 L'UE rende più semplice svolgere attività commerciali in Europa	1	2	3	4	5
(336)	4 L'UE genera troppa burocrazia	1	2	3	4	5
(337)	5 L'UE uscirà più equa dalla crisi	1	2	3	4	5
(338)	6 L'UE sta facendo pagare al settore finanziario la sua giusta parte	1	2	3	4	5
(339)	7 L'UE riduce il costo della vita in Europa	1	2	3	4	5
(340)	8 L'UE migliora la qualità della vita in Europa	1	2	3	4	5
(341)	9 L'UE contribuisce ad affrontare minacce e sfide globali	1	2	3	4	5
(342)	10 L'UE contribuisce a proteggere i suoi cittadini	1	2	3	4	5
(343)	11 L'UE ha bisogno di un messaggio più chiaro	1	2	3	4	5

EB79.3 QA16

A TUTTI

QA14	Lei ha sentito parlare del/della ... ?
------	--

(UNA RISPOSTA PER RIGA)

(LEGGERE)	si	no	non so
-----------	----	----	--------

(344)	1	Parlamento Europeo	1	2	3
(345)	2	Commissione Europea	1	2	3
(346)	3	(SOLO IN UE28) Banca Centrale Europea	1	2	3

EB79.3 QA17 TREND MODIFIED

QA15	E per favore mi dica se lei tendenzialmente ha fiducia o non ha fiducia nelle seguenti istituzioni europee.
------	---

(UNA RISPOSTA PER RIGA)

(LEGGERE)	Ha fiducia	Non ha fiducia	non so
-----------	------------	----------------	--------

(347)	1	Parlamento Europeo	1	2	3
(348)	2	Commissione Europea	1	2	3
(349)	3	(SOLO IN UE28) Banca Centrale Europea	1	2	3

EB79.3 QA18 TREND MODIFIED

QA16	Per ciascuna delle seguenti affermazioni sull'UE, la prego di dirmi se la ritiene vera o falsa.
------	---

(UNA RISPOSTA PER RIGA)

(LEGGERE - ROTAZIONE)	Vera	Falsa	non so
-----------------------	------	-------	--------

(350)	1	L'Unione Europea è attualmente composta di 28 Stati membri	1	2	3
(351)	2	I membri del Parlamento Europeo vengono eletti direttamente dai cittadini di ogni Stato Membro	1	2	3
(352)	3	La Svizzera è un membro dell'Unione Europea	1	2	3

EB79.3 QA19 TREND MODIFIED

QA17	Qual è la sua opinione su ognuna delle seguenti proposte? La prego di dirmi se è favorevole o contrario/a a ciascuna proposta.
------	--

(UNA RISPOSTA PER RIGA)

	(leggere - ruotando)	favorevole	contrario/a	non so
(353)	1 Un'Unione economica e monetaria Europea con un'unica moneta, l'Euro	1	2	3
(354)	2 (SOLO IN UE28) Una politica estera comune tra i 28 Paesi membri dell'UE	1	2	3
(355)	3 Un ulteriore allargamento dell'Unione Europea ad altri Paesi nei prossimi anni	1	2	3
(356)	4 (SOLO IN UE28) Una politica di difesa e di sicurezza comune tra i Paesi membri dell'UE	1	2	3
(357)	5 (SOLO IN UE28) Presentazione, da parte dei partiti politici europei, del loro candidato alla Presidenza della Commissione europea alle prossime elezioni del Parlamento europeo	1	2	3

EB79.3 QA20

PORRE QA18a E QA18b SOLO IN UE28 - CY(tcc) PASSARE A QA19b - ALTRI PASSARE A QA19a

QA18a	Nel complesso, lei è molto, abbastanza, non molto o per niente soddisfatto/a del modo in cui funziona la democrazia in Italia?
-------	--

QA18b	E cosa ne pensa del modo in cui funziona la democrazia in UE?
-------	---

(MOSTRARE IL CARTELLINO CON LA SCALA - UNA SOLA RISPOSTA PER COLONNA)

	(358)	(359)
(LEGGERE)	QA18a In Italia	QA18b Nell'Unione Europea
Molto soddisfatto/a	1	1
Abbastanza soddisfatto/a	2	2
Non molto soddisfatto/a	3	3
Per niente soddisfatto/a	4	4
non so	5	5

EB79.3 QA21a&b

NON PORRE QA19a IN CY (tcc) - CY (tcc) PASSARE A QA19b

QA19a Quanto è d'accordo o in disaccordo con ciascuna delle seguenti affermazioni?

(MOSTRARE CARTELLINO CON LA SCALA - UNA RISPOSTA PER RIGA)

	(LEGGERE)	completam ente d'accordo	Piuttosto d'accordo	Piuttosto in disaccordo	completam ente in disaccordo	Non sa
(360)	1 Capisco il funzionamento dell'Unione Europea	1	2	3	4	5
(361)	2 (SOLO IN EU 28) Gli interessi dell'Italia sono ben presi in considerazione nell'UE	1	2	3	4	5
(362)	3 La mia voce ha un peso nell'Unione Europea	1	2	3	4	5
(363)	4 La mia voce ha un peso in Italia	1	2	3	4	5
(364)	5 La voce dell'UE ha un peso nel mondo	1	2	3	4	5
(365)	6 La globalizzazione è un'opportunità di crescita economica	1	2	3	4	5
(366)	7 L'Italia può far fronte da sola agli effetti negativi della globalizzazione	1	2	3	4	5
(367)	8 (SOLO IN UE287) (SOLO SPLIT A) L'UE aiuta a proteggere i cittadini europei dagli effetti negativi della globalizzazione	1	2	3	4	5
(368)	9 (SOLO IN UE28) (SOLO SPLIT B) L'UE consente ai cittadini europei di trarre maggiori vantaggi dagli effetti positivi della globalizzazione	1	2	3	4	5
(369)	10 (SOLO IN UE28) L'Italia potrebbe affrontare meglio il futuro al di fuori dell'UE	1	2	3	4	5
(370)	11 (SOLO IN UE28) L'UE dovrebbe evolvere in una federazione di Stati-Nazione	1	2	3	4	5

EB79.3 QA22a + EB78.1 QA20a5 (ITEM 4)

PORRE QA19b SOLO IN CY (tcc) - ALTRI PASSARE A QA20

A TUTTI

QA20 Secondo lei, oggi, qual è l'obiettivo principale della costruzione dell'Europa?

(MOSTRARE CARTELLINO - LEGGERE - RUOTARE - UNA SOLA RISPOSTA)

(376-377)

Sviluppare l'economia e la crescita dell'Unione Europea	1
Fare dell'Unione Europea uno dei maggiori protagonisti diplomatici della scena internazionale	2
Migliorare lo standard di vita di tutti i cittadini dell'Unione Europea	3
Combattere le minacce globali (terrorismo, cambiamento climatico)	4
Promuovere lo sviluppo dei paesi più poveri al di fuori dell'Unione Europea	5
Promuovere la democrazia e i diritti umani nel mondo	6
Mantenere la pace e la stabilità	7
Proteggere i cittadini europei dagli effetti negativi della globalizzazione (delocalizzazione di industrie e occupazione, concorrenza dei paesi emergenti alle aziende europee)	8
Altro (SPONTANEO)	9
Non sa	10

EB79.3 QA23

QA21 E quale dovrebbe essere l'obiettivo principale della costruzione dell'Europa?

(MOSTRARE CARTELLINO - LEGGERE - RUOTARE - UNA SOLA RISPOSTA)

(378-379)

Sviluppare l'economia e la crescita dell'Unione Europea	1
Fare dell'Unione Europea uno dei maggiori protagonisti diplomatici della scena internazionale	2
Migliorare lo standard di vita di tutti i cittadini dell'Unione Europea	3
Combattere le minacce globali (terrorismo, cambiamento climatico)	4
Promuovere lo sviluppo dei paesi più poveri al di fuori dell'Unione Europea	5
Promuovere la democrazia e i diritti umani nel mondo	6
Mantenere la pace e la stabilità	7
Proteggere i cittadini europei dagli effetti negativi della globalizzazione (delocalizzazione di industrie e occupazione, concorrenza dei paesi emergenti alle aziende europee)	8
Altre risposte (SPONTANEO)	9
Non sa	10

EB79.3 QA24

PORRE QA22 SOLO IN UE28 - ALTRI PASSARE A QC1

QA22 Lei direbbe di essere molto ottimista, abbastanza ottimista, abbastanza pessimista o molto pessimista sul futuro dell'UE?

(RISPOSTA SINGOLA)

(380)

Molto ottimista	1
Abbastanza ottimista	2
Abbastanza pessimista	3
Molto pessimista	4
Non sa	5

EB79.3 QA26 (FILTER MODIFIED)

B. EUROPA 2020

PORRE QB SOLO IN UE28 - ALTRI PASSARE A QC1

Per uscire dalla crisi economica e finanziaria e far fronte alle nuove sfide mondiali l'UE ha messo a punto una strategia chiamata Europa 2020. Europa 2020 prevede differenti priorità ed obiettivi. Ora parleremo di questi.

QB1	Per ciascuna delle seguenti iniziative, la prego di indicarmi quanto la ritiene o no importante per far uscire la UE dall'attuale crisi finanziaria ed economica e prepararsi per il prossimo decennio. La prego di utilizzare una scala da 1 a 10 dove '1' significa che per lei l'iniziativa "non è affatto importante" e '10' significa che è "molto importante".
-----	--

(MOSTRARE CARTELLINO CON LA SCALA - UNA SOLA RISPOSTA PER RIGA)

	leggere	1 Per nient e impo rtant e	2	3	4	5	6	7	8	9	10 Molt o impo rtant e	Non sa
--	---------	--	---	---	---	---	---	---	---	---	---------------------------------------	-----------

(401-402)	1	Aumentare il sostegno alle politiche di ricerca e sviluppo e trasformare le invenzioni in prodotti	1	2	3	4	5	6	7	8	9	10	11
(403-404)	2	Sviluppare la qualità e il richiamo del sistema educativo superiore della UE	1	2	3	4	5	6	7	8	9	10	11
(405-406)	3	Sviluppare l'economia elettronica rafforzando le linee internet ultra veloci all'interno della UE	1	2	3	4	5	6	7	8	9	10	11
(407-408)	4	Sostenere un'economia che usi meno risorse naturali e crei meno gas serra	1	2	3	4	5	6	7	8	9	10	11

(409-410)	5	Aiutare la base industriale della UE a essere più competitiva promuovendo l'imprenditorialità e sviluppando nuove competenze	1	2	3	4	5	6	7	8	9	10	11
(411-412)	6	Modernizzare i mercati del lavoro con uno sguardo ad elevare i livelli di impiego	1	2	3	4	5	6	7	8	9	10	11
(413-414)	7	Aiutare poveri ed emarginati e permettergli di giocare un ruolo attivo nella società	1	2	3	4	5	6	7	8	9	10	11

EB79.3 QB1

QB2	Pensando a ciascuno dei seguenti obiettivi da raggiungere entro il 2020 nell'UE, lo ritiene troppo ambizioso, giusto o troppo modesto?
-----	--

(MOSTRARE CARTELLINO CON LA SCALA - UNA SOLA RISPOSTA PER RIGA)

	leggere	Troppo ambizioso	Giusto	Troppo modesto	Non sa	
(415)	1	Tre quarti degli uomini e donne di età tra i 20 e i 64 anni, dovrebbero avere un lavoro	1	2	3	4
(416)	2	La quota di fondi investiti in ricerca e sviluppo dovrebbe raggiungere il 3% della ricchezza prodotta ogni anno nella UE	1	2	3	4
(417)	3	Ridurre le emissioni di gas serra entro il 2020 del 20% almeno rispetto al 1990	1	2	3	4
(418)	4	Aumentare del 20% la quota delle energie rinnovabili entro il 2020	1	2	3	4
(419)	5	Aumentare del 20% l'efficienza energetica della UE entro il 2020	1	2	3	4
(420)	6	Il numero di giovani che lasciano la scuola prima di ottenere il diploma dovrebbe scendere al 10%	1	2	3	4
(421)	7	Almeno il 40% delle persone tra i 30 e i 34 anni dovrebbe avere un diploma di istruzione superiore o di laurea	1	2	3	4
(422)	8	Il numero di europei che vivono sotto la soglia di povertà dovrebbe essere ridotto di un quarto entro il 2020	1	2	3	4

EB79.3 QB2

QB3	Alla luce delle priorità definite dalla UE, crede che l'UE stia andando nella direzione giusta o sbagliata per uscire dalla crisi e affrontare le nuove sfide globali?
-----	--

(UNA SOLA RISPOSTA)

(423)

Nella direzione giusta	1
Nella direzione sbagliata	2
Né l'una né l'altra (risposta spontanea)	3
Non so	4

EB79.3 QB3a

C.GLI EUROPEI E LA CRISI

A TUTTI

QC1 Alcuni analisti sostengono che l'impatto della crisi economica sul mercato del lavoro abbia già raggiunto il suo picco e che le cose si sistemeranno a poco a poco; altri, al contrario, ritengono che il peggio deve ancora venire. Quale delle due seguenti affermazioni è più vicina alla sua opinione?

(LEGGERE - UNA SOLA RISPOSTA)

(444)

L'impatto della crisi economica sul mercato del lavoro ha già raggiunto il suo picco	1
Il peggio deve ancora venire	2
Non sa	3

EB79.3 QC1

QC2 Quale delle seguenti frasi meglio descrive la situazione della sua famiglia?

(MOSTRARE CARTELLINO - LEGGERE - UNA SOLA RISPOSTA)

(445)

La sua situazione attuale non le permette di fare progetti per il futuro. Lei vive giorno per giorno	1
Lei sa quello che farà nei prossimi 6 mesi	2
Lei ha una visione a lungo termine di quello che la sua famiglia sarà nei prossimi 1 o 2 anni	3
Altro	4
Non sa	5

EB79.3 QC2

NON PORRE QC3a IN CY (tcc) - CY (tcc) PASSARE A QC3b

QC3a Secondo lei, quale di questi attori è in grado di agire nel modo più efficace contro le conseguenze della crisi finanziaria ed economica?

(Mostrare cartellino - Leggere - Rotazione - Una sola risposta)

(446)

Il Governo Italiano	1
L'Unione Europea	2
Stati Uniti	3
Il G20	4
Il Fondo Monetario Internazionale (FMI)	5
ALTRO (SPONTANEA)	6
Nessuno (SPONTANEO)	7
Non sa	8

EB79.3 QC3a

PORRE QC3b SOLO IN CY (tcc) - ALTRI PASSARE A QC4a

PORRE DA QC4 A QC6 SOLO IN UE28 - ALTRI PASSARE A QE1

QC4	La prego di dirmi, per ciascuna delle seguenti affermazioni, se lei è completamente d'accordo, abbastanza d'accordo, abbastanza in disaccordo o completamente in disaccordo.
-----	--

(MOSTRARE CARTELLINO CON LA SCALA - UNA RISPOSTA PER RIGA)

	(LEGGERE)	completam ente d'accordo	abbastanz a d'accordo	abbastanz a in disaccordo	completam ente in disaccordo	Non sa
(448)	1 l'Italia necessita di riforme per fronteggiare il futuro	1	2	3	4	5
(449)	2 Gli stati membri dell'UE dovrebbero lavorare di più insieme per combattere la crisi finanziaria ed economica	1	2	3	4	5
(450)	3 (SOLO A SPLIT A) Le misure per ridurre il deficit e il debito pubblico in Italia non possono essere rimandate	1	2	3	4	5
(451)	4 (SOLO A SPLIT B) Le misure per ridurre il deficit e il debito pubblico in Italia non sono una priorità per il momento	1	2	3	4	5
(452)	5 L'UE ha forza e strumenti sufficienti per difendere gli interessi economici dell'Europa nell'economia mondiale	1	2	3	4	5
(453)	6 Come conseguenza della crisi, pensa che la UE sarà più forte nel lungo termine	1	2	3	4	5
(454)	7 Come conseguenza della crisi, si sente più vicino/a ai cittadini degli altri Paesi europei	1	2	3	4	5
(455)	8 Come conseguenza della crisi, i Paesi UE dovranno lavorare di più insieme	1	2	3	4	5

EB79.3 QC4a (FILTER MODIFIED)

QC5	Sono in fase di discussione presso le istituzioni europee alcune misure per combattere l'attuale crisi finanziaria ed economica. Per ciascuna delle seguenti misure, mi dica se lei pensa che sarebbe efficace o inefficace.
-----	--

(MOSTRARE CARTELLINO CON LA SCALA - UNA SOLA RISPOSTA PER RIGA)

	(LEGGERE - ROTAZIONE)	Molto efficace	Abbastanza efficace	Non veramente efficace	Per niente efficace	Non sa
(456)	1 Un ruolo più importante dell'UE per la regolamentazione dei servizi finanziari	1	2	3	4	5
(457)	2 Un coordinamento più forte delle politiche economiche fra tutti gli Stati Membri dell'UE	1	2	3	4	5
(458)	3 Un coordinamento più forte delle politiche economiche e finanziarie tra i paesi dell'area euro	1	2	3	4	5
(459)	4 La nomina di un ministro delle finanze per l'UE	1	2	3	4	5
(460)	5 La preventiva approvazione dei bilanci dei governi degli Stati Membri da parte dell'UE	1	2	3	4	5
(461)	6 Un'amministrazione dell'Euro più responsabile	1	2	3	4	5
(462)	7 Sanzioni per i governi degli Stati Membri dell'UE che spendono o prendono a prestito somme troppo elevate	1	2	3	4	5
(463)	8 Una supervisione centralizzata del sistema bancario a livello di UE (per es. Unione bancaria)	1	2	3	4	5

EB79.3 QC5

QC6	Riguardo alla riforma dei mercati finanziari globali, mi dica se è favorevole o contrario/a alle seguenti misure da parte dell'UE.
-----	--

(MOSTRARE CARTELLINO CON LA SCALA - UNA SOLA RISPOSTA PER RIGA)

	(LEGGERE - RUOTARE)	Completa mente favorevole	Abbastanz a favorevole	Abbastanz a contrario	Completa mente contrario	Non so	
(464)	1	Regole più severe in materia di evasione e paradisi fiscali	1	2	3	4	5
(465)	2	Introduzione di una tassa sui profitti realizzati dalle banche	1	2	3	4	5
(466)	3	Introduzione di una tassa sulle transazioni finanziarie	1	2	3	4	5
(467)	4	L'introduzione di Euroobbligazioni (Bond Europei) (INT:SE NECESSARIO, PRECISARE "OBBLIGAZIONI DEL DEBITO PUBBLICO EUROPEO")	1	2	3	4	5
(468)	5	Regole più severe per le agenzie di rating del credito	1	2	3	4	5
(469)	6	Regolamentazione delle retribuzioni nel settore finanziario (cioè delle indennità per gli operatori)	1	2	3	4	5

EB79.3 QC6

D. CITTADINANZA

PORRE QD SOLO IN UE28 - ALTRI PASSARE A QE1

QD1 A proposito di "Unione Europea", mi dica che cosa si aspetta da essa.

(RISPOSTA APERTA - SCRIVERE - NON SUGGERIRE - CONSENTITE PIU' RISPOSTE)

20 2 (490,491-530)

--	--	--

EB79.3 QD1

QD2 Mi può dire in che misura lei si sente legato/a.....

(MOSTRARE CARTELLINO CON LA SCALA - UNA RISPOSTA PER RIGA)

	leggere	Molto legato	Abbastanz a legato	Non molto legato	Per niente legato	non so
--	---------	--------------	--------------------	------------------	-------------------	--------

(531)

(532)

(533)

1	alla sua città/ cittadina/ villaggio	1	2	3	4	5
2	all'Italia	1	2	3	4	5
3	all'Unione Europea	1	2	3	4	5

EB77.3 QD2

QD3	Per ognuna delle seguenti affermazioni, la prego di indicarmi fino a che punto corrisponde o meno alla sua opinione
-----	---

(MOSTRARE CARTELLINO CON LA SCALA - UNA SOLA RISPOSTA PER RIGA)

	leggere	sì, certament e	Sì, abbastanz a	No, non molto	No, certament e no	Non sa	
(534)	1	Lei si sente un cittadino dell'Unione Europea	1	2	3	4	5
(535)	2	Lei conosce quali sono i suoi diritti come cittadino dell'Unione Europea	1	2	3	4	5
(536)	3	Lei vorrebbe sapere di più riguardo i suoi diritti come cittadino dell'Unione Europea	1	2	3	4	5

EB79.3 QD2

PORRE QD4a&b SE "VORREBBE SAPERNE DI PIU' SUI DIRITTI IN QUALITA' DI CITTADINO DELLA UE", CODICE 1 O 2 IN QD3.3 - ALTRI PASSARE A QD5

QD4a	Di quali diritti in quanto cittadino della UE vorrebbe saperne di più? Per prima cosa?
------	--

QD4b	Altro?
------	--------

(MOSTRARE CARTELLINO - UNA RISPOSTA PER COLONNA)

(LEGGERE - RUOTARE)	(537-538)	(539-540)
	QD4a	QD4b
	Al primo posto	Al secondo posto
Voto alle elezioni in un altro Paese UE	1	1
Vivere in un altro Paese UE	2	2
Lavorare in un altro Paese UE	3	3
Studiare in un altro Paese UE	4	4
Ricevere assistenza medica in un altro Paese UE	5	5
Acquistare beni in un altro Paese UE	6	6
Acquistare servizi in un altro Paese UE	7	7
Beneficiare della protezione consolare di un altro paese UE quando ci si trova al di fuori dell'Unione e il proprio paese non ha una rappresentanza in quel territorio	8	8
Altro (SPONTANEO)	9	9
Nessuno (SPONTANEO)	10	10
Non sa	11	11

EB79.3 QD3a&b

PORRE A TUTTI IN UE28

QD5	Lei si vede ?
-----	---------------------

(MOSTRARE CARTELLINO - LEGGERE - UNA SOLA RISPOSTA)

	(541)
Soltanto *?Q1FIRST	1
*?Q1FIRST ed Europeo/a	2
Europeo/a e *?Q1FIRST	3
Soltanto europeo/a	4
Nessuno (SPONTANEO)	5
Rifiuta (SPONTANEO)	6
Non sa	7

EB79.3 QD5 TREND MODIFIED

QD6a	Quale fra i seguenti ritiene sia il risultato più positivo dell'UE? In primo luogo?
------	---

(MOSTRARE CARTELLINO - LEGGERE - UNA SOLA RISPOSTA)

	(542-543)
La pace fra gli Stati membri dell'UE	1
La libera circolazione delle persone, delle merci e dei servizi all'interno dell'UE	2
L'euro	3
I programmi di scambio di studenti, come l'ERASMUS	4
La Politica Agricola Comune	5
La potenza economica dell'UE	6
L'influenza politica e diplomatica dell'UE nel resto del mondo	7
Il livello di protezione sociale (salute, istruzione, pensioni) nell'UE	8
Altro (SPONTANEO)	9
Nessuno (SPONTANEO)	10
Non sa	11

EB79.3 QD5a

QD6b	Altro?
------	--------

(Mostrare cartellino – Leggere - Sono possibili più risposte).
--

(544-554)

La pace fra gli Stati membri dell'UE	1,
La libera circolazione delle persone, delle merci e dei servizi all'interno dell'UE	2,
L'euro	3,
I programmi di scambio di studenti, come l'ERASMUS	4,
La Politica Agricola Comune	5,
La potenza economica dell'UE	6,
L'influenza politica e diplomatica dell'UE nel resto del mondo	7,
Il livello di protezione sociale (salute, istruzione, pensioni) nell'UE	8,
Altro (SPONTANEO)	9,
Nessuno (SPONTANEO)	10,
Non sa	11,

EB79.3 QD5b (FILTER MODIFIED)

QD7	Negli ultimi 12 mesi lei ha
-----	-----------------------------------

(UNA RISPOSTA PER RIGA)

	(LEGGERE)	Sì, in molte occasioni	Sì, una volta o due	no	Non sa
--	-----------	------------------------	---------------------	----	--------

(555)	1	Visitato un altro paese dell'UE	1	2	3	4
	2	Letto un libro, un giornale o una rivista in una lingua diversa dalla sua madre lingua	1	2	3	4
(556)						
	3	Socializzato con persone di un altro Paese dell'UE	1	2	3	4
(557)						
	4	Visto programmi televisivi in una lingua diversa dalla sua madre lingua	1	2	3	4
(558)						
	5	Usato internet per acquistare un prodotto o un servizio da un altro paese dell'UE	1	2	3	4
(559)						

EB79.3 QD6a

QD8	Per ciascuno dei seguenti obiettivi conseguiti dall'UE, potrebbe dirmi se lei ha tratto dei benefici oppure no?
-----	---

(UNA RISPOSTA PER RIGA)

	(LEGGERE - RUOTARE)	Ha tratto benefici	Non ha tratto benefici	Non sa
(560)	1 Nessun controllo/meno controlli alle frontiere quando si viaggia all'estero	1	2	3
(561)	2 Miglioramento dei diritti del consumatore in caso di acquisti di prodotti o servizi in un altro paese dell'UE	1	2	3
(562)	3 Chiamate più convenienti per l'utilizzo di un cellulare in un altro paese dell'UE	1	2	3
(563)	4 Ricevere assistenza medica in un altro paese dell'UE	1	2	3
(564)	5 Miglioramento dei diritti dei passeggeri dei trasporti aerei nell'UE	1	2	3
(565)	6 Lavorare in un altro Paese UE	1	2	3
(566)	7 Vivere in un altro Paese UE	1	2	3
(567)	8 Studiare in un altro Paese UE	1	2	3
(568)	9 Voli meno costosi e una più ampia scelta di linee aeree	1	2	3

EB79.3 QD7a

QD9	Secondo lei, fra i seguenti argomenti, quali sono quelli che creano maggiormente un senso di comunità fra i cittadini dell'Unione Europea?
-----	--

(MOSTRARE CARTELLINO - LEGGERE - RUOTARE - MAX 3 RISPOSTE)

	(569-584)
La storia	1,
La religione	2,
I valori	3,
La geografia	4,
Le lingue	5,
Le leggi	6,
Gli sport	7,
Le invenzioni, la scienza e la tecnologia	8,
L'economia	9,
Salute, istruzione e pensioni	10,
La solidarietà con le regioni più povere	11,
La cultura	12,
Altro (SPONTANEO)	13,
Nessuno, questo senso non esiste (SPONTANEO)	14,
Nessuno (SPONTANEO)	15,
Non sa	16,

EB79.3 QD8 (FILTER MODIFIED)

QD10	Tra i valori riportati sul cartellino, quali sono quelli che rappresentano meglio l'UE?
------	---

(MOSTRARE CARTELLINO - LEGGERE - MAX 3 RISPOSTE)
--

(585-598)

Lo Stato di diritto - Principio che sancisce che la giustizia ordinaria è suprema e che tutti i cittadini sono uguali di fronte alla legge	1,
Il rispetto della vita umana	2,
I diritti dell'uomo	3,
Le libertà individuali	4,
La democrazia	5,
la pace	6,
L'uguaglianza	7,
La solidarietà	8,
La tolleranza	9,
La religione	10,
La realizzazione personale	11,
Il rispetto delle altre culture	12,
Nessuno (SPONTANEO)	13,
Non sa	14,

EB79.3 QD10 (FILTER MODIFIED)

Il Trattato di Lisbona è entrato in vigore nel dicembre 2009. Ha introdotto "l'Iniziativa del Cittadino Europeo". Tale iniziativa permette a un milione di cittadini dell'UE di rivolgersi direttamente alla Commissione Europea per portare avanti una qualsiasi iniziativa che sia di loro interesse nell'area di competenza della UE

QD11	Con quale probabilità o meno utilizzerà tale "Iniziativa del Cittadino Europeo"?
------	--

(LEGGERE - UNA SOLA RISPOSTA)

(599)

Molto probabile	1
Abbastanza probabile	2
Non molto probabile	3
Per niente probabile	4
Non sa	5

EB79.3 QD11

QD12	Se dovesse esercitare il suo diritto in base all'"iniziativa del Cittadino Europeo", in quali dei seguenti campi sarebbe più probabile che lo facesse?
------	--

(MOSTRARE CARTELLINO - LEGGERE - ROTAZIONE - MAX 5 RISPOSTE)

(600-618)

Lavoro	1,
L'ambiente	2,
Le pensioni	3,
L'istruzione	4,
Sport	5,
L'allargamento della UE	6,
Le tasse	7,
La mobilità dei cittadini UE	8,
Politica estera e della sicurezza generale	9,
Agricoltura	10,
L'immigrazione	11,
L'energia	12,
La criminalità	13,
Il terrorismo	14,
Protezione del consumatore	15,
Problemi con il proprio governo nazionale	16,
I diritti fondamentali dei cittadini UE	17,
Altro (SPONTANEO)	18,
Non sa	19,

EB78.1 QD8

E. INFORMAZIONI SULLE QUESTIONI POLITICHE EUROPEE

A TUTTI

QE1 A Suo parere, quanto sono informate o meno le persone in Italia riguardo alle tematiche europee in generale?

(LEGGERE - UNA SOLA RISPOSTA)

(639)

Molto bene informato/a	1
Abbastanza bene informato/a	2
Abbastanza male informato/a	3
Molto male informato/a	4
Non so	5

EB78.1 QE1

QE2 E in generale, Lei quanto ritiene di essere informato/a o meno riguardo alle tematiche europee?

(LEGGERE - UNA SOLA RISPOSTA)

(640)

Molto bene informato/a	1
Abbastanza bene informato/a	2
Abbastanza male informato/a	3
Molto male informato/a	4
Non so	5

EB78.1 QE2

PORRE QE4a E QE4b SOLO IN UE28 - GLI ALTRI PASSANO A QE5a

QE3 Mi può indicare quanto...?

(MOSTRARE CARTELLINO CON LA SCALA - UNA SOLA RISPOSTA PER RIGA)

(LEGGERE)	Tutti i giorni o quasi	Due o tre volte alla settimana	Circa una volta alla settimana	Due o tre volte al mese	Meno spesso	Mai	Non ho accesso a questo mezzo (SPONTANEO)	Non so
-----------	------------------------	--------------------------------	--------------------------------	-------------------------	-------------	-----	---	--------

(641)

1	Guardare la televisione su un televisore	1	2	3	4	5	6	7	8
---	--	---	---	---	---	---	---	---	---

(642)

2	Guardare la televisione via Internet	1	2	3	4	5	6	7	8
---	--------------------------------------	---	---	---	---	---	---	---	---

(643)

3	Ascolta la radio	1	2	3	4	5	6	7	8
---	------------------	---	---	---	---	---	---	---	---

(644)

4	Legge la stampa scritta	1	2	3	4	5	6	7	8
---	-------------------------	---	---	---	---	---	---	---	---

(645)

5	Utilizza Internet	1	2	3	4	5	6	7	8
---	-------------------	---	---	---	---	---	---	---	---

(646)

6	Utilizza i network sociali online	1	2	3	4	5	6	7	8
---	-----------------------------------	---	---	---	---	---	---	---	---

EB78.1 QE3

QE4a Qual è la Sua principale fonte di informazione sulle questioni politiche nazionali? Innanzitutto?

(MOSTRARE CARTELLINO - LEGGERE - UNA SOLA RISPOSTA)

	(647)
TV	1
Stampa	2
Radio	3
Internet	4
Altro (SPONTANEO)	5
Lei non ricerca notizie su questioni politiche nazionali (SPONTANEO)	6
Non sa	7

EB78.1 QE4a

QE4b	Altro?
------	--------

(MOSTRARE CARTELLINO - LEGGERE - CONSENTITE PIU' RISPOSTE)
--

(648-654)

TV	1,
Stampa	2,
Radio	3,
Internet	4,
Altro (SPONTANEO)	5,
Lei non ricerca notizie su questioni politiche nazionali (SPONTANEO)	6,
Non sa	7,

EB78.1 Q44b

A TUTTI

QE5a	Qual è la Sua principale fonte di informazione sulle questioni politiche europee?
------	---

(MOSTRARE CARTELLINO - LEGGERE - UNA SOLA RISPOSTA)

(655)

TV	1
Stampa	2
Radio	3
Internet	4
Altro (spontaneo)	5
Non cerco di informarmi sulle questioni politiche europee (spontaneo)	6
Non so	7

EB78.1 QE5a

QE5b	Altro?
------	--------

(MOSTRARE CARTELLINO - LEGGERE - CONSENTITE PIU' RISPOSTE)
--

(656-662)

TV	1,
Stampa	2,
Radio	3,
Internet	4,
Altro (spontaneo)	5,
Non cerco di informarmi sulle questioni politiche europee (risposta spontanea)	6,
Non so	7,

EB78.1 QE5b

PORRE DA QE6 A QE8 SOLO IN UE28 - ALTRI PASSARE A QE9 - PORRE QE6 SE "OTTIENE INFORMAZIONI SU QUESTIONI POLITICHE NAZIONALI SU INTERNET", CODICE 4 IN QE4a O QE4b – ALTRI PASSARE A QE7

QE6 Su internet, quali dei seguenti siti utilizza per ricevere informazioni sulle questioni politiche nazionali?

(MOSTRARE CARTELLINO - LEGGERE - ROTAZIONE - CONSENTITE PIU' RISPOSTE)

(663-670)

Siti web istituzionali e ufficiali (siti governativi, ecc.)	1,
Siti web di informazione (siti di giornali, di riviste, ecc.)	2,
Reti di socializzazione online	3,
Blog	4,
Siti web con video	5,
Altro (SPONTANEO)	6,
Nessuno (SPONTANEO)	7,
Non sa	8,

EB78.1 QE6 (FILTER MODIFIED)

UE28: PORRE QE7 SE "OTTIENE INFORMAZIONI SU QUESTIONI POLITICHE EUROPEE SU INTERNET", CODICE 4 IN QE5a O QE5b – GLI ALTRI PASSANO A QE8

QE7 Su internet, quali dei seguenti siti utilizza per ricevere informazioni sulle questioni politiche europee?

(MOSTRARE CARTELLINO - LEGGERE - ROTAZIONE - CONSENTITE PIU' RISPOSTE)

(671-678)

Siti web istituzionali e ufficiali (siti governativi, ecc.)	1,
Siti web di informazione (siti di giornali, di riviste, ecc.)	2,
Reti di socializzazione online	3,
Blog	4,
Siti web con video	5,
Altro (SPONTANEO)	6,
Nessuno (SPONTANEO)	7,
Non sa	8,

EB78.1 QE7

UE28: PORRE QE8 SE "USA INTERNET", CODICI DA 1 A 5 IN QE3.2 O QE3.5 – GLI ALTRI PASSANO A QE9

QE8 Quali di queste due frasi su internet è più vicina alla sua opinione?

(LEGGERE - ROTAZIONE - UNA SOLA RISPOSTA)

(679)

Lei si fida dei siti istituzionali e ufficiali più degli altri siti web	1
Lei si fida dei siti istituzionali e ufficiali meno degli altri siti web	2
Per lei non c'è differenza tra i siti web istituzionali e ufficiali e altri siti web (SPONTANEO)	3
Lei non si fida di ciò che è su internet (SPONTANEO)	4
Non sa	5

EB78.1 QE8

A TUTTI

QE9 Quando vuole avere informazioni sull'UE, le sue politiche e le sue istituzioni, quali delle seguenti fonti utilizza?

(Mostrare cartellino – Leggere - Sono possibili più risposte).

(680-691)

Assiste a conferenze, discussioni, meeting	1,
Discussioni con parenti, amici, colleghi	2,
Quotidiani	3,
Altri giornali, riviste	4,
Televisione	5,
radio	6,
internet	7,
Libri, brochure, opuscoli informativi	8,
Telefono (Info lines, Europe Direct, ecc.)	9,
Altro (spontaneo)	10,
Non cerco mai questo tipo d'informazioni/non mi interessano (spontaneo)	11,
non so	12,

EB78.1 QE9

PORRE DA QE10 E QE13 SOLO IN UE28 - GLI ALTRI PASSANO ALLE DOMANDE DI CLASSIFICAZIONE

QE10 In generale, lei pensa che si parli troppo, abbastanza o troppo poco dell'UE sui seguenti mezzi di informazione italiani?

(UNA RISPOSTA PER RIGA)

	(LEGGERE)	troppo	abbastanza	troppo poco	non so
(692)	1 Televisione	1	2	3	4
(693)	2 Radio	1	2	3	4
(694)	3 Stampa	1	2	3	4
(695)	4 Siti internet	1	2	3	4

EB78.1 QE10 (FILTER MODIFIED)

QE11 Lei pensa che la/i Italiana/i presenti/ino l'UE in modo troppo positivo, in modo obiettivo o in modo troppo negativo?

(UNA RISPOSTA PER RIGA)

	(LEGGERE)	troppo positivo	in modo obiettivo	troppo negativo	non sa
(696)	1 Televisione	1	2	3	4
(697)	2 Radio	1	2	3	4
(698)	3 Stampa	1	2	3	4
(699)	4 Siti internet	1	2	3	4

EB78.1 QE11 (FILTER MODIFIED)

QE12 Quali dei seguenti siti web pensa siano utili per reperire informazioni sulla UE?

(MOSTRARE CARTELLINO - LEGGERE - ROTAZIONE - CONSENTITE PIU' RISPOSTE)

(700-707)

Siti web istituzionali e ufficiali (siti governativi, ecc.)	1,
Siti web di informazione (siti di giornali, di riviste, ecc.)	2,
Reti di socializzazione online	3,
Blog	4,
Siti web con video	5,
Altro (SPONTANEO)	6,
Nessuno (SPONTANEO)	7,
Non sa	8,

EB78.1 QE12 (FILTER MODIFIED)

QE13 A prescindere dalla sua partecipazione ai network di socializzazione online (siti web di networking sociale, siti di video hosting e blog), mi dica se è totalmente d'accordo, abbastanza d'accordo, abbastanza in disaccordo o totalmente in disaccordo con ciascuna delle seguenti affermazioni.

(MOSTRARE CARTELLINO CON LA SCALA - UNA RISPOSTA PER RIGA)

	(LEGGERE - RUOTARE)	completamente d'accordo	Piuttosto d'accordo	Piuttosto in disaccordo	completamente in disaccordo	Non so
--	---------------------	-------------------------	---------------------	-------------------------	-----------------------------	--------

(708)	1	I network di socializzazione online sono un mezzo moderno per tenersi informati sulle questioni politiche	1	2	3	4	5
(709)	2	Le informazioni sulle questioni politiche divulgate dai network di socializzazione online non sono attendibili	1	2	3	4	5
(710)	3	I network di socializzazione online possono suscitare l'interesse degli utenti per le questioni politiche	1	2	3	4	5
(711)	4	I network di socializzazione online sono un buon mezzo per esprimere la propria opinione sulle questioni politiche	1	2	3	4	5

EB78.1 QE13 (FILTER MODIFIED)

A TUTTI

NON ESISTONO DOMANDE DA D4 A D6

D7	Potrebbe indicare la lettera corrispondente all'affermazione che descrive meglio la sua situazione attuale?
----	---

(MOSTRARE CARTELLINO - LEGGERE - UNA SOLA RISPOSTA)

(736-737)

SPOSATO/A O RISPOSATO/A	
Senza figli	1
Vive con i figli nati da questo matrimonio	2
Vive con i figli nati da un precedente matrimonio	3
Vive con i figli nati da questo matrimonio e da uno precedente	4
SINGLE CHE VIVE CON UN PARTNER	
Senza figli	5
Vive con i figli di questa unione	6
Vive con i figli di una precedente unione	7
Vive con i figli di questa unione e di una precedente	8
SINGLE	
Senza figli	9
Vive con figli	10
DIVORZIATO O SEPARATO	
Senza figli	11
Vive con figli	12
VEDOVO/A	
Senza figli	13
Vive con figli	14
Altro (SPONT)	15
Rifiuta (SPONT)	16

EB79.5 D7

D8	Quanti anni aveva quando ha completato gli studi a tempo pieno?
----	---

(INT.: SE "STUDIA ANCORA", CODIFICARE '00' - SE "NESSUN TITOLO DI STUDIO" CODIFICARE '01' - SE "RIFIUTA" CODIFICARE '98' - SE "NON SA" CODIFICARE '99')

(738-739)

<input type="text"/>	<input type="text"/>
----------------------	----------------------

EB79.5 D8

NON ESISTE LA D9

D10	Sesso dell'intervistato
-----	-------------------------

(740)

Maschio	1
Femmina	2

EB79.5 D10

D11	Quanti anni ha?
	(741-742)
	<input type="text"/>
	<input type="text"/>
EB79.5 D11	

NON ESISTONO LE D12-D14

PORRE LA D15b SOLTANTO SE L'INTERVISTATO NON LAVORA AL MOMENTO - CODICE DA 1 A 4 ALLA D15a
--

D15a	Che lavoro fa attualmente?
------	----------------------------

D15b	Svolgeva qualche attività lavorativa retribuita in passato? Qual è stata l'ultima?
------	--

	(743-744)	(745-746)
	D15a	D15b
	ATTIVITA' ATTUALE	ATTIVITA' PRECEDENTE
NON ATTIVO		
responsabile degli acquisti correnti e della conduzione della casa o senza alcuna attività professionale	1	
Studente	2	
disoccupato, in cerca di prima occupazione	3	
pensionato o inabile al lavoro	4	
LAVORATORE AUTONOMO		
Agricoltore	5	5
Pescatore	6	6
Libero professionista (avvocato, medico, commercialista, architetto, ecc.)	7	7
Proprietario di un negozio, commerciante, artigiano o altro tipo di lavoro indipendente	8	8
Industriale, proprietario (unico o socio) di un'azienda	9	9
LAVORATORE DIPENDENTE		
Professionista dipendente (medico, avvocato, commercialista, avvocato)	10	10
Quadri superiori/dirigenti (direttori generali, amministratori delegati, altri direttori)	11	11
quadri intermedi (funzionari, insegnanti)	12	12
Impiegati di concetto (che lavorano per lo più davanti ad una scrivania)	13	13
impiegati che non lavorano davanti ad una scrivania (venditori, autisti, rappresentanti)	14	14
impiegati che non lavorano davanti ad una scrivania ma che offrono servizi (ospedali, ristoranti, polizia, pompieri)	15	15
Supervisore, caporeparto	16	16
operai specializzati	17	17
altri operai (non specializzati) personale di servizio	18	18
Non ha mai esercitato alcuna attività retribuita		19

EB79.5 D15a D15b

NON ESISTONO LE D16-D24

D25 Direbbe che lei abita in...?

(LEGGERE)

(747)

un villaggio o un'area rurale	1
una piccola o media cittadina	2
una grande città	3
NON SA	4

EB79.5 D25

NON ESISTONO LA D26-D39

D40a Potrebbe dirmi di quante persone di 15 anni o più si compone il vostro nucleo familiare, lei compreso?

(INT.: LEGGERE - TRASCRIVERE)

(748-749)

--	--

EB79.5 D40a

D40b Potrebbe dirmi quanti bambini di età inferiore ai 10 anni ci sono nel suo nucleo familiare?

(INT.: LEGGERE - TRASCRIVERE)

(750-751)

--	--

EB79.5 D40b

D40c Potrebbe dirmi quanti ragazzi o ragazze di età compresa tra i 10 e i 14 anni ci sono nel suo nucleo familiare?

(INT.: LEGGERE - TRASCRIVERE)

(752-753)

--	--

EB79.5 D40c

NON ESISTONO DOMANDE DA D41 A D45

D46 Lei, quali dei seguenti beni possiede?

(MOSTRARE CARTELLINO - LEGGERE - POSSIBILI PIU' RISPOSTE)

(754-763)

Un televisore	1,
Un lettore DVD	2,
Un lettore CD	3,
Un computer	4,
Connessione a Internet a casa	5,
Un'automobile	6,
Un appartamento/una casa completamente pagati	7,
Un appartamento/una casa che sta pagando	8,
Nessuno (SPONTANEO)	9,
non so	10,

EB79.5 D46

NON ESISTONO DOMANDE DA D47 A D59

D60 Negli ultimi 12 mesi ha avuto difficoltà nel pagare i conti a fine mese

(MOSTRARE CARTELLINO - LEGGERE - UNA SOLA RISPOSTA)

(764)

La maggior parte delle volte	1
Qualche volta	2
Praticamente mai/Mai	3
Rifiuta (SPONTANEO)	4

EB79.5 D60

D61	Nella scala che segue, '1' corrisponde al "livello più basso della società"; '10' al "livello più alto". In quale di questi livelli si collocherebbe?
-----	---

[MOSTRARE CARTELLINO – UNA SOLA RISPOSTA]

(765-766)

livello più basso della società	1
2	2
3	3
4	4
5	5
6	6
7	7
8	8
9	9
livello più alto della società	10
Rifiuta (SPONTANEO)	11

EB79.5 D61

D62	Mi direbbe se....
-----	-------------------

[MOSTRARE CARTELLINO CON LA SCALA - UNA SOLA RISPOSTA PER RIGA]

(LEGGERE)	Tutti i giorni o quasi	Due o tre volte alla settimana	Circa una volta alla settimana	Due o tre volte al mese	Meno spesso	Mai	Non ha accesso a internet (SPONTANEO)
-----------	------------------------	--------------------------------	--------------------------------	-------------------------	-------------	-----	---------------------------------------

(767)	1	Utilizza internet a casa	1	2	3	4	5	6	7
(768)	2	Utilizza internet nel posto di lavoro	1	2	3	4	5	6	7
(769)	3	Utilizza internet in altri luoghi (scuola, università, internet caffè ecc)	1	2	3	4	5	6	7

EB79.5 D62

PORRE D6 SOLO IN UE28

D63 Vede se stesso/a e la sua famiglia come appartenenti a...?

(MOSTRARE CARTELLINO - LEGGERE - UNA SOLA RISPOSTA)

	(770)
La classe operaia della società	1
Il ceto medio della società	2
Il ceto più elevato della società	3
Altro (SPONTANEO)	4
Nessuno (SPONTANEO)	5
Rifiuta (SPONT)	6
Non sa	7

EB79.5 D63

PROTOCOLLO D'INTERVISTA

P1	DATA DELL'INTERVISTA
----	----------------------

(791-792)

(793-794)

		GIORNO
--	--	--------

		MESE
--	--	------

EB79.5 P1

P2	ORA DI INIZIO DELL'INTERVISTA
----	-------------------------------

(INT.: USARE LE 24 ORE)

(795-796)

(797-798)

		ORA
--	--	-----

		MINUTI
--	--	--------

EB79.5 P2

P3	DURATA DELL'INTERVISTA IN MINUTI
----	----------------------------------

(799-801)

		MINUTI
--	--	--------

EB79.5 P3

P4	Numero di persone presenti durante l'intervista, incluso l'intervistatore
----	---

(802)

Due (intervistatore e intervistato)	1
-------------------------------------	---

Tre	2
-----	---

Quattro	3
---------	---

Cinque e più	4
--------------	---

EB79.5 P4

P5	Collaborazione da parte dell'intervistato
----	---

(803)

Eccellente	1
------------	---

Buona	2
-------	---

Media	3
-------	---

Mediocre	4
----------	---

EB79.5 P5

P6	Dimensioni centro in cui risiede l'intervistato
----	---

(CODICI LOCALI)

(804-805)

--	--

EB79.5 P6

P7	Regione
	(CODICI LOCALI) (806-807)
	<input type="text"/>
	EB79.5 P7
P8	Codice di avviamento postale
	(808-815)
	<input type="text"/>
	EB79.5 P8
P9	N. punto di campionamento
	(816-823)
	<input type="text"/>
	EB79.5 P9
P10	N. intervistatore
	(824-831)
	<input type="text"/>
	EB79.5 P10
P11	LASCIARE BLANK
	(832-839)
	<input type="text"/>
	EB79.5 P11
	NON ESISTE DOMANDA P12
	PORRE SOLO IN LU, BE, ES, FI, EE, LV, MT, TR E MK

PORRE LA DOMANDA SUBITO DOPO LE DOMANDE DI CLASSIFICAZIONE

MS1 Lei ha un account su...?

(UNA RISPOSTA PER RIGA)

(LEGGERE) Si No Non sa

(881)	1	Facebook	1	2	3
(882)	2	Twitter	1	2	3
(883)	3	Linkedin	1	2	3
(884)	4	Google+	1	2	3

EB79.4 MS1

PORRE MS2 PER OGNI MEDIA SOCIALE USATO, CODICE 1 IN ITEM DA 1 A 4 IN MS1

MS2 Con quale frequenza usa...?

(MOSTRARE CARTELLINO CON LA SCALA - UNA SOLA RISPOSTA PER RIGA)

(LEGGERE)	Tutti i giorni o quasi	Due o tre volte alla settimana	Circa una volta alla settimana	Due o tre volte al mese	Meno spesso	Mai	Non sa
-----------	------------------------	--------------------------------	--------------------------------	-------------------------	-------------	-----	--------

(885)	1	Facebook	1	2	3	4	5	6	7
(886)	2	Twitter	1	2	3	4	5	6	7
(887)	3	Linkedin	1	2	3	4	5	6	7
(888)	4	Google+	1	2	3	4	5	6	7

EB79.4 MS2